

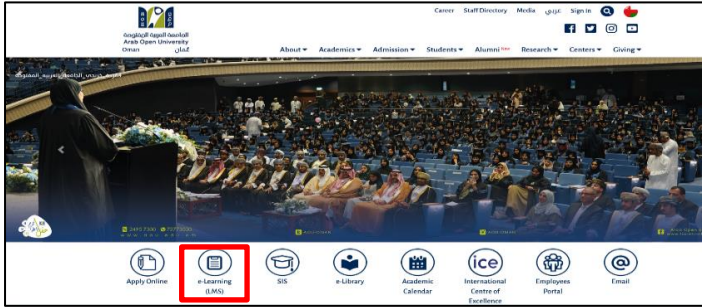


الجامعة العربية المفتوحة
Arab Open University

دليل الطالب لإستخدام نظام النعلم الإلكتروني IMS

إعداد فريق مركز مصادر التعلم

- 1- طريقة الدخول لنظام التعلم الإلكتروني LMS :
 a. من الموقع الإلكتروني للجامعة العربية المفتوحة www.aou.edu.om ، ثم الدخول على أيقونة (LMS) e-Learning



- b. تسجيل الدخول في النظام بكتابة اسم المستخدم (الرقم الجامعي) وكلمة المرور

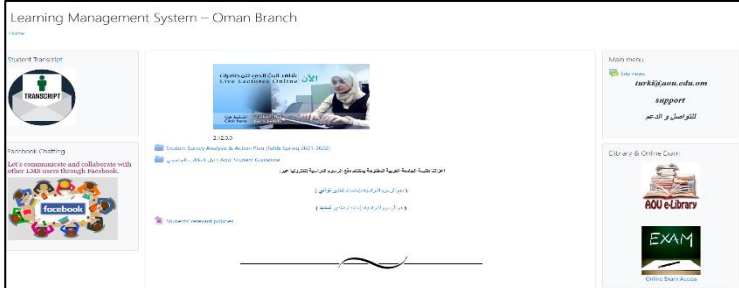


Learning Management System – Oman Branch

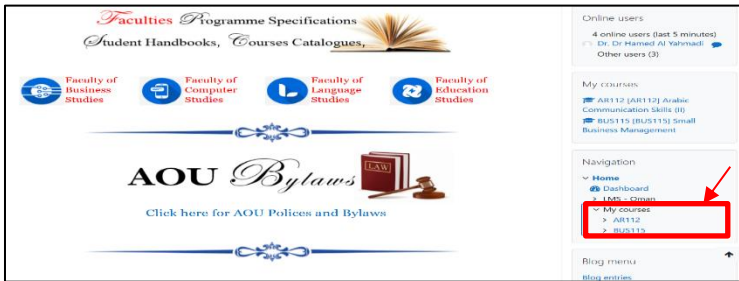
[Forgotten your username or password?](#)

Cookies must be enabled in your browser [?](#)

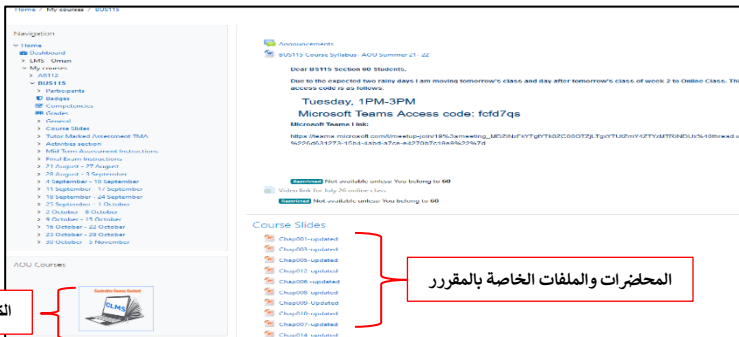
c. يتم تحويلك للصفحة الرئيسية للنظام:



d. من خلال نافذة (my courses) يمكنك الدخول لصفحة المقررات التي تدرسها في الفصل الدراسي:



e. ثم الضغط على الملف المراد تحميله (المحاضرات والواجبات والكتاب الإلكتروني):



الكتاب الإلكتروني للمقرر

2- رفع الواجبات الفصلية TMA: خطوات رفع الواجبات الفصلية

الخطوة الأولى: إختيار المقرر من صفحة LMS الخاصة بك:

❖ No second attempt for quizzes and activities will be allowed.

❖ Marks of the first attempt for quizzes and activities will be considered.

[OU-Students-Guide-2020-21_accessible](#)

[Tutor survey](#)

My courses

TM471_1 [TM471] Graduation Project Part 1
Teacher: Yousef 0711326 Graduation Project
Teacher: Sherimon 0711362

TM355 [TM355] Communications Technology
Teacher: Raja Wassem 0711010 Communications Technology

[All courses](#)



الخطوة الثانية: الضغط على رابط تحميل الواجب

[TM471] Graduation Project Part 1

Home / My courses / TM471_1

AOU Courses

[Details Open Detail](#)

[Standard Report Template](#)

[TM471 - 1 report Late submission](#) ←

Due 30/12/20 @ 11:30 pm

[Upload your Presentation with Audio Here](#)

Upload before 11:00 pm, December 28th

[Announcements](#)

Welcome to Fall 2020-21 - Please visit central LMS for

الخطوة الثالثة: قبل بدء التسليم يرجى الانتباه إلى موعد انتهاء التسليم **Due Date** ثم الضغط على إضافة التقديم Add Submission

test TMA

test TMA

[Test TMA.docx](#) 15 February 2021, 10:44 AM

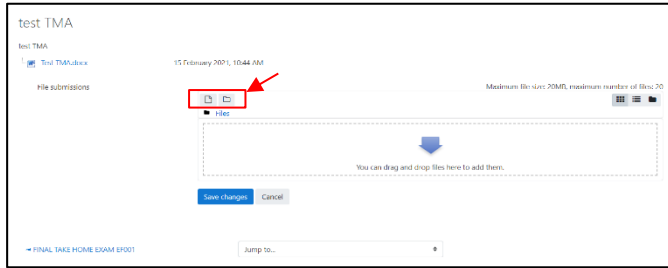
Submission status

Submission status	No attempt
Grading status	Not graded
Due date	Tuesday, 2 March 2021, 12:00 AM ←
Time remaining	14 days 13 hours
Last modified	-

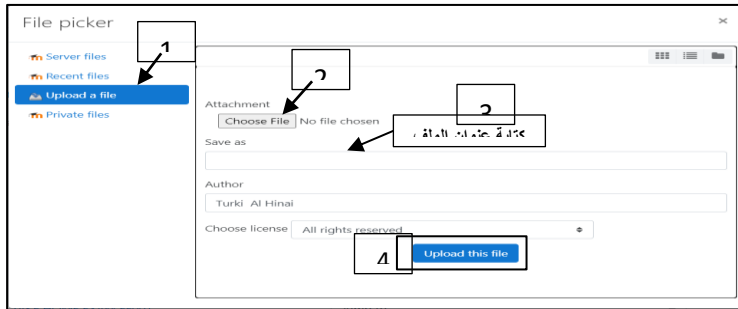
[Add submission](#) ←

You have not made a submission yet.

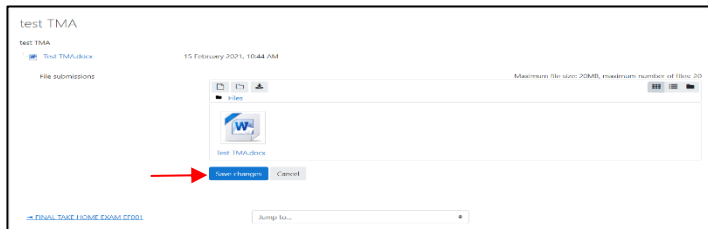
الخطوة الرابعة: اختيار الملف (الواجب) المراد تحميله من خلال الضغط على أيقونة الورقة أو أيقونة المجلد في حالة رفع أكثر من ملف



الخطوة الخامسة: الضغط على **Upload a file** ثم **Choose File** ثم كتابة عنوان الملف ثم الضغط على **Upload this File**



الخطوة السادسة: بعد التحميل يجب أن يظهر الملف المرفق بشكل واضح كما هو موضح بالصورة ثم الضغط على **Save changes**:



الخطوة السابعة: تم رفع الملف بنجاح Submitted for grading وللتأكد يكون الملف مرفق كما هو موضح بالصورة

test TMA

test TMA.docx 15 February 2021, 10:44 AM

Submission status

Submission status	Submitted for grading
Grading status	Not graded
Due date	Tuesday, 2 March 2021, 12:00 AM
Time remaining	14 days 12 hours
Last modified	Monday, 15 February 2021, 11:02 AM

File submissions

Test TMA.docx	15 February 2021, 11:02 AM
---------------	----------------------------

edit submission remove submission

You can still make changes to your submission.

ملاحظة هامة: على الطالب أن لا يقوم بتعديل ورفع الملف أو حذف الملف إلا بعد التأكد من مدرس المقرر أن النظام يسمح له بالرفع أكثر من مرة.

Submission status

Submission status	Submitted for grading
Grading status	Not graded
Due date	Tuesday, 2 March 2021, 12:00 AM
Time remaining	14 days 11 hours
Last modified	Monday, 15 February 2021, 11:02 AM

File submissions

Test TMA.docx	15 February 2021, 11:02 AM
---------------	----------------------------

edit submission remove submission